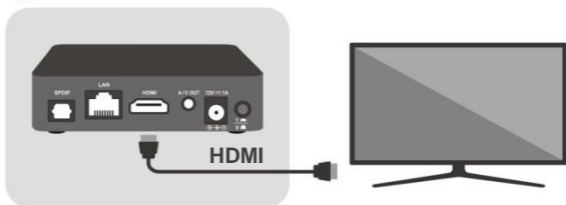


Quick Installation

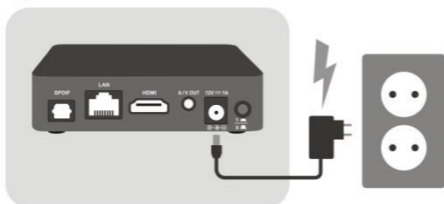
FORMULER **Z** nano

Installation / Kurzanleitung / Instalação

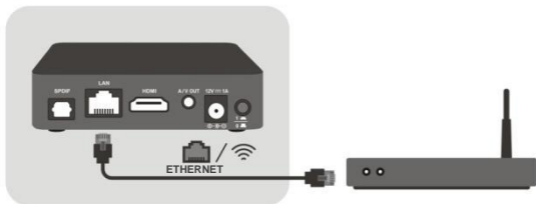
1



2



3



English Problem	Troubleshooting Solution
No Picture	<ul style="list-style-type: none"> To match the STB system with your TV system (PAL/NTSC), press Resolution button until a picture is displayed. Check the video output port is firmly connected to the TV. Check that you have selected the Video Input on your TV. Check the brightness level of the TV. Check the resolution that your TV supports, and set the proper resolution with the remote Resolution button to obtain a picture.
Does not display any message on the front panel.	<ul style="list-style-type: none"> Check the main power cable and check that it is plugged into a suitable power outlet.
No Sound	<ul style="list-style-type: none"> See 'No Picture' above. Check the volume level of the TV and STB. Check the Mute status of the TV and STB.
Remote Control does not operate	<ul style="list-style-type: none"> Point remote control directly towards the STB. Check that the STB button lights up when you press any button. Check and replace batteries.

Deutsch Problem	Fehlerbehebung Lösung
Kein Bild	<ul style="list-style-type: none"> Um das STB System mit Ihrem TV Gerät zu verbinden (PAL/BTSC), drücken Sie den Resolution Knopf bis ein Bild erscheint. Überprüfen Sie, dass das Video Output Kabel korrekt mit dem TV verbunden ist. Stellen Sie sicher das der Video Input Modus an Ihrem TV angeschaltet ist. Überprüfen Sie die Helligkeitseinstellungen Ihres TV Gerätes. Überprüfen Sie die Lösungen die Ihr TV unterstützt und drücken Sie den Resolution Knopf Ihrer Fernbedienung.
Display zeigt keine Anzeige	<ul style="list-style-type: none"> Stellen Sie sicher, dass das Stromkabel eingesteckt ist und mit einer Stromquelle verbunden ist.
Kein Ton	<ul style="list-style-type: none"> Siehe "Display zeigt keine Anzeige". Überprüfen Sie die Lautstärke Ihres STB System und Ihres TV. Überprüfen Sie den Mute Status Ihres STB System und Ihres TV.
Fernbedienung funktioniert nicht	<ul style="list-style-type: none"> Halten Sie die Fernbedienung genau vor dem STB System. Überprüfen Sie das der STB Knopf aufleuchtet, wenn Sie eine Taste drücken. Überprüfen und ersetzen Sie die Batterien.

Português Problema	Resolução de Problemas Soluções possíveis
Sem imagem	<ul style="list-style-type: none"> Para combinar o sistema STB com o sistema da TV (PAL/NTSC), pressione o botão Resolução até que mostre a imagem. Verifique se a porta de saída áudio está corretamente conectada à TV. Verifique se selecionou a entrada de Vídeo na sua TV. Verifique o nível de luminosidade da TV Verifique a resolução que a sua TV suporta, e defina a resolução adequada através do botão Resolução para obter uma imagem.
Não mostra nenhuma mensagem no painel frontal.	<ul style="list-style-type: none"> Verifique se o cabo de alimentação está corretamente colocado na tomada de parede e no recetor.
Sem som	<ul style="list-style-type: none"> Verifique a Resolução de Problemas "Sem Imagem" Verifique o nível do volume da TV e do recetor. Verifique se a TV ou o recetor têm a função Mute ativada.
O control remote não funciona	<ul style="list-style-type: none"> Aponte o controlo remoto diretamente ao recetor. Verifique que as luzes do recetor acendem quando pressiona qualquer botão. Verifique e substitua as pilhas.

Included Accessories

* Note : Please visit www.formuler.tv for more information.

